

FICHA BEC DO ALHO EM BULBO

PRODUTO: Alho, *Allium sativum* L., para consumo fresco em bulbo inteiro ou quebrado

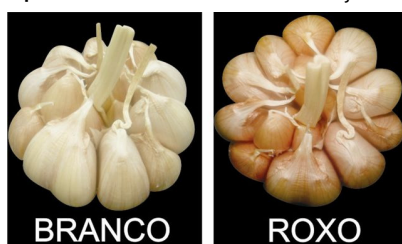
Opções de escolha

O comprador pode escolher entre duas colorações da película do bulbilho, três tamanhos de alho em bulbo e dois preenchimento do bulbo: 12 opções de escolha.

1ª Coloração de película do bulbilho: Branco e Roxo

O Alho Branco apresenta predominância da coloração branca no bulbilho, podendo apresentar listras arroxeadas ou de outras colorações.

O Alho Roxo apresenta predominância da coloração roxa em todos os bulbilhos.



2ª Tamanho: Grande, Médio e Pequeno

A medida do tamanho do alho é o seu maior diâmetro equatorial em milímetros.

| Tamanho do alho | Menor diâmetro em mm | Maior diâmetro em mm |
|-----------------|----------------------|----------------------|
| Grande | 60 | 80 |
| Médio | 50 | 59 |
| Pequeno | 30 | 49 |

3ª Preenchimento do bulbo: Inteiro e Quebrado

O alho Inteiro não apresenta ausência de nenhum bulbilho no bulbo.


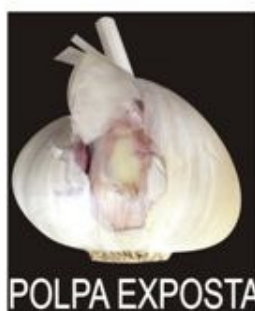


O alho Quebrado pode apresentar ausência de até 50% dos bulbilhos no bulbo

Existe grande diferença de valor entre os tamanhos, entre as diferentes colorações e os dois tipos de preenchimento do bulbo. A diferença de valor entre os tamanhos e a descrição dos defeitos estão detalhados na Ficha Hortiescolha do Alho, disponível em: <http://www.hortibrasil.org.br>.

Padrão mínimo de qualidade

O lote de alho Inteiro deverá obedecer a um padrão mínimo de qualidade, não sendo tolerados os defeitos externos e internos que prejudiquem o consumo: brotado, chocho, deteriorado, desidratado, polpa exposta por perfuração de praga ou dano mecânico, quebrado, queimado.

O lote de alho Quebrado deverá obedecer a um padrão mínimo de qualidade, não sendo tolerados os defeitos externos e internos que prejudiquem o consumo: brotado, chocho, deteriorado, desidratado, polpa exposta por perfuração de praga ou dano mecânico, queimado.



Outras Exigências:

O produto deverá estar fresco, isento de substâncias terrosas, sujidades ou corpos estranhos aderidos à superfície externa e no ponto de consumo.

Obediência à Portaria INMETRO nº 157/02 e resolução CVS nº 15/91 e as legislações pertinentes da área de alimentos.

Embalagem:

O produto deverá estar acondicionado em embalagem de medidas sub múltiplas de 1m x 1,20 m, de fácil empilhamento, com peso máximo líquido de 20 quilos. A embalagem deverá conter a inscrição do nome e do CNPJ do fabricante e a informação da capacidade máxima de empilhamento e do conteúdo máximo em quilos da embalagem. A embalagem poderá ser retornável (plástico) ou descartável (papelão ou plástico). A embalagem retornável deverá ser lavada e higienizada a cada uso e a descartável deverá ser nova.

Rotulagem:

A embalagem deverá portar rótulo com a identificação do responsável pelo produto (nome, endereço e CNPJ), informações sobre o produto (produto, variedade, classificação, peso líquido do produto e data do embalamento).

Transporte:

O veículo e a carroceria de transporte devem ser mantidos em perfeito estado de conservação e higiene. Não é permitido transportar alimentos com pessoas e animais (a cabine do condutor deve ser isolada da parte que contém os alimentos). O transporte, a carga e a descarga devem garantir a integridade e a qualidade do produto e impedir a contaminação e a deterioração do produto. Os veículos de transporte de produtos sob controle de temperatura devem ser providos permanentemente de termômetros adequados e de fácil leitura.

Ficha de controle:

O fornecedor deverá apresentar em cada local de entrega para cada lote de cada produto uma ficha de controle.

FICHA DE CONTROLE DO ALHO

Fornecedor:

| | |
|-------------------------|----------------------------------|
| Cliente | |
| Data | |
| Produto | Alho |
| Peso líquido (kg) | |
| Tamanho | () Grande () Médio () Pequeno |
| Preenchimento do bulbo | () Inteiro () Quebrado |
| Coloração do bulbilho | () Branco () Roxo |
| Rotulagem completa | () Sim () Não |
| Número de embalagens | |
| Medida da embalagem | |
| Embalagem higienizada | () Sim () Não |
| | |
| Diâmetro equatorial | Medido em mm |
| Maior tamanho | |
| Menor tamanho | |
| Tamanho médio | |
| | |
| Ocorrência de defeitos: | |
| Brotado | () Sim () Não |
| Chocho | () Sim () Não |
| Deteriorado | () Sim () Não |
| Desidratado | () Sim () Não |
| Polpa exposta | () Sim () Não |
| Quebrado | () Sim () Não |
| Queimado | () Sim () Não |

Nome e RG do responsável pelo preenchimento da ficha

Assinatura do responsável

Assinatura do cliente no recebimento